






		Maschinenbau	Weißer Ware	Chemische Industrie	Bewässerungssysteme	Schiffbau
NORMACLAMP®		<ul style="list-style-type: none"> • NORMACLAMP® TORRO® • NORMACLAMP® HD • NORMACLAMP® S/SP • NORMACLAMP® GBS • NORMACLAMP® SVS • NORMACLAMP® COBRA • NORMACLAMP® FBS 	<ul style="list-style-type: none"> • • • • • • • 	<ul style="list-style-type: none"> • • • • • • • 	<ul style="list-style-type: none"> • • • • • • • 	<ul style="list-style-type: none"> • • • • • • •
NORMACONNECT®		<ul style="list-style-type: none"> • NORMACONNECT® FGR • NORMACONNECT® BRS • NORMACONNECT® ARS • NORMACONNECT® RS/DIN • NORMACONNECT® SEC • NORMACONNECT® V 	<ul style="list-style-type: none"> • • • • • • 	<ul style="list-style-type: none"> • • • • • • 	<ul style="list-style-type: none"> • • • • • • 	<ul style="list-style-type: none"> • • • • • •
NORMAFIX®		<ul style="list-style-type: none"> • NORMAFIX® RS/RSGU • NORMAFIX® HMK/K • NORMAFIX® NORMETTA® • NORMAFIX® Kabelbinder 	<ul style="list-style-type: none"> • • • • 	<ul style="list-style-type: none"> • • • • 	<ul style="list-style-type: none"> • • • • 	<ul style="list-style-type: none"> • • • •
NORMAPLAST®		<ul style="list-style-type: none"> • NORMAPLAST® SV 	<ul style="list-style-type: none"> • 	<ul style="list-style-type: none"> • 	<ul style="list-style-type: none"> • 	<ul style="list-style-type: none"> •
NORMAEXTRA						
Anwenderhinweise						

Überschrift nach oben

	Lebensmittel- und Getränkeindustrie	Eisenbahnindustrie	Landwirtschaftsmaschinen	Gebäudemaschinen	Motorbau	Pumpen und Filter	Bergbauindustrie	Gebäude- und Grundstücksentwässerung	
	•	• • • • •	• • • • •	• • • • •	• • • • •	• • • • •	• • •	•	NORMACLAMP®
	•	•	• • • •	• • • •	• • • • •	• •	•	•	NORMACONNECT®
	• • •	• • • •	• • • •	• • • •	• • • • •	• • • • •	• • •	•	NORMAFIX®
	•	•	•	•	•	•			NORMAPLAST®
									NORMAEXTRA
									Anwenderhinweise

Überschrift nach oben